

Regione Veneto - invio file

ROSS1000



IMMOBINET

Prerequisiti



1. È necessario essere in possesso:
 - a. credenziali per l'accesso al software ROSS1000 o dello SPID
 - b. indirizzo di accesso a ROSS1000

Invio file



Accedere a <https://www.veneto.eu/web/area-operatori/servizi> e cliccare su Registrazione flussi turistici.

Nella pagina di login di ROSS1000 cliccare su **Entra con MyID**

The screenshot shows the 'SERVIZI' section of the Veneto website. At the top, there is a navigation menu with 'Home', 'Statistiche', 'Servizi', 'Open data', 'Fiere', 'Marchio Turistico', and 'Segnaletica turistica'. Below the menu, the text reads: 'Benvenuto nell'area riservata agli operatori e professionisti del turismo della Regione del Veneto. In questa sezione è possibile accedere alle seguenti procedure: classificazione delle strutture, comunicazione di locazione turistica, credenziali di accesso e registrazione degli arrivi e presenze. Per maggiori informazioni consultare la [pagina dedicata](#).' Two service cards are visible: 'COMUNICAZIONE DI LOCAZIONE TURISTICA' with a green arrow icon, and 'REGISTRAZIONE FLUSSI TURISTICI' with a blue arrow icon. The 'REGISTRAZIONE FLUSSI TURISTICI' card is highlighted with a red border.

The screenshot shows the 'Ross 1000 Login' page. It features a login form with fields for 'Username' and 'Password', a 'Ricorda credenziali' checkbox, and buttons for 'Accedi' and 'Recupero password'. A red arrow points from the 'Accedi' button to the 'Entra con MyID' button, which is highlighted with a red border. The background of the page is a blue 3D bar chart with various icons like a lightbulb, a briefcase, and a globe.

Invio file



Cliccare su **Entra con credenziali regionali** e inserire le credenziali precedentemente utilizzate. Altrimenti sarà necessario accedere tramite **SPID**

REGIONE DEL VENETO

Stai per accedere a:
Flussi Turistici

Utilizza la tua identità digitale per accedere ai servizi della Pubblica Amministrazione regionale.

Seleziona uno dei sistemi di autenticazione disponibili.

Utilizza le tue credenziali regionali
Entra con le tue **credenziali regionali** tramite il Sistema Regionale di Autenticazione Centrale (CAS)

Entra con credenziali regionali

Utilizza il tuo account SPID
Entra con il Sistema Pubblico per la gestione dell'Identità Digitale.

Entra con SPID

Utilizza CIE 3.0
Se si dispone di CIE 3.0, selezionare

Entra con CIE

spid AgID Agenzia per l'Italia Digitale

REGIONE DEL VENETO

Sistema di Autenticazione Centrale

Utente
Username

Password
password

Accedi

Hai dimenticato la password?

Invio file



Cliccare su **Check-in** e poi su **Importa file gestionale**

ROSS 1000
Sistema di rilevazione e analisi turistica in tempo reale

Ross1000 / Ross1000

CHECK-IN

- > Gestione disponibilità
- > Registra ospite
- > **Importa file gestionale**
- > Storico ospiti
- > Genera file questura

REGIONE DEL VENETO

Il seguente portale è dedicato alla rilevazione dei flussi turistici della Regione del Veneto.
Il nuovo servizio è gratuito e raggiungibile da postazione PC fissa e device mobili - notebook, smartphone, tablet, usando browser compatibili (Edge, Chrome, Firefox).

Per eventuale supporto o chiarimento nell'utilizzo del presente servizio, potete inviare un'e-mail alla casella: sirt.assistenza@regione.veneto.it
Oppure è possibile contattare telefonicamente i nostri uffici ai recapiti presenti al seguente link:
<https://www.regione.veneto.it/web/turismo/recapiti-assistenza>

Benvenuto, [nome]

Home

Manuali

Modelli

Video

Invio file









Per ogni immobile censito cliccare sull'icona  e procedere con il caricamento del file relativo.


Selezione struttura

Nucleo operativo: CITTÀ METROPOLITANA DI VENEZIA (VENEZIA) | Tipo struttura: NESSUN FILTRO | Stato: ATTIVE ISTAT

Tipo relazione (anno corrente): NESSUN FILTRO | Classificazione: NESSUN FILTRO | Solo Istat

	Descrizione	Codice regione	Codice struttura	Comune	Indirizzo	Telefono
						
						
						
						
						
						

92 | 1 2 3 4 5 6 7 ... 10 > 25 50 100



Locazioni Turistiche -

Comune :

Upload | Storico | Storico Web Service | Lista SW House

Utilizzare il pulsante seguente per selezionare il file [Seleziona file](#)